

## PISO 62X62 62HDA04 A

[Read More](#)

**SKU:**

**Stock:** instock


**Categories:** [Acabamento](#)

**Tags:** [62HDA04](#), [62X62](#), [PISO](#)

### Product Description

LINHA: Madeira TIPO: Cerâmica HD SUPERFÍCIE: Brilhante DIMENSÕES: 62 x 62 cm JUNTA DE ASSENTAMENTO: 5 mm RESISTÊNCIA A ABRASÃO (PEI): PEI 3: Média/Alta VARIAÇÃO DE TONALIDADE: V2 - Leve QUANTIDADE DE FACES: 4 ACABAMENTO: Bold Liso Impermeável

---



## PISO 62X62 62HDA18 A

[Read More](#)

**SKU:**

**Stock:** instock


**Categories:** [Acabamento](#)

**Tags:** [62HDA18](#), [62X62](#), [PISO](#)

### Product Description

LINHA: Madeira TIPO: Cerâmica HD SUPERFÍCIE: Acetinado DIMENSÕES: 62 x 62 cm JUNTA DE ASSENTAMENTO: 5 mm LOCAL DE USO : LC - Médio tráfego VARIAÇÃO DE TONALIDADE: V2 - Leve QUANTIDADE DE FACES: 4 ACABAMENTO: Bold Relevô Impermeável

---



## PISO 62X62 62HDA18RET A

[Read More](#)

**SKU:** 111120008

**Stock:** instock

**Categories:** [Acabamento](#)

### Product Description

LINHA: Madeira TIPO: Cerâmica HD SUPERFÍCIE: Acetinado DIMENSÕES: 62 x 62 cm JUNTA DE ASSENTAMENTO: 2 mm LOCAL DE USO : LC - Médio tráfego VARIAÇÃO DE TONALIDADE: V2 - Pouca variação QUANTIDADE DE FACES: 4 ACABAMENTOS Retificado Relevo Impermeável

---



## PISO 62X62 62HDA29RET A

[Read More](#)

**SKU:**

**Stock:** instock

**Categories:** [Acabamento](#)

### Product Description

LINHA: Madeira TIPO: Cerâmica HD SUPERFÍCIE: Brilhante DIMENSÕES: 62 x 62 cm JUNTA DE ASSENTAMENTO: Retificado: 2mm / Bold: 5mm LOCAL DE USO : Lg - Médio tráfeg VARIAÇÃO DE TONALIDADE: V2 - Leve QUANTIDADE DE FACES: 6 ACABAMENTO: Retificado ou Bold Liso



## PISO 62X62 62HDA34 A

[Read More](#)

**SKU:**

**Stock:** instock

**Categories:** [Acabamento](#)

**Tags:** [62HDA34](#)

### Product Description

LINHA: Pedra TIPO: Cerâmica HD SUPERFÍCIE: Adere DIMENSÕES: 62 x 62 cm JUNTA DE ASSENTAMENTO: 5 mm LOCAL DE USO : LE - Altíssimo tráfego VARIAÇÃO DE TONALIDADE: V4 - Aleatória QUANTIDADE DE FACES: 6 ACABAMENTO: Bold Liso Impermeável



## PISO 62X62 62HDA37RET A

[Read More](#)

**SKU:**

**Stock:** instock

**Categories:** [Acabamento](#)


**Tags:** [62HDA37](#)

### Product Description

LINHA: Marmorizada TIPO: Cerâmica HD SUPERFÍCIE: Brilhante DIMENSÕES: 62 x 62 cm JUNTA DE ASSENTAMENTO: Retificado: 2mm / Bold: 5mm LOCAL DE USO : LC - Médio tráfego

VARIAÇÃO DE TONALIDADE: V3 - Moderada QUANTIDADE DE FACES: 8 ACABAMENTO: Retificado ou Bold Liso Impermeável

---



## PISO ACETINADO 20X105 RET 20003 CARVALHO CANELA

[Read More](#)

**SKU:**

**Stock:** instock

**Categories:** [Acabamento](#)

**Tags:** [20003](#)

### Product Description

Coleção | Ecowood Tipologia | Madeira Acabamento | Acetinado Formato | 20 x 105 Retificado | Sim Junta Mínima | 2mm PEI | 3 Variação de tonalidade | V3 Aplicação | Piso, Parede  
INFORMAÇÕES LOGÍSTICAS m<sup>2</sup>/Caixa | 1.24m<sup>2</sup> Peças/Caixa | 6 Caixas/Pallet | 54 m<sup>2</sup>/Pallet | 66.96m<sup>2</sup> Peso/m<sup>2</sup> | 18.95kg Peso do Pallet | 1217.65kg Espessura | 9.3mm

---



## PISO ACETINADO 20X105 RET 20015 MADERO WOOD RET

[Read More](#)

**SKU:**

**Stock:** instock

**Categories:** [Acabamento](#)

**Tags:** [20015](#)

### Product Description

Coleção | Ecowood Tipologia | Madeira Acabamento | Acetinado Formato | 20 x 105 Retificado | Sim Junta Mínima | 2mm PEI | 3 Variação de tonalidade | V3 Aplicação | Piso  
INFORMAÇÕES LOGÍSTICAS m<sup>2</sup>/Caixa | 1.24m<sup>2</sup> Peças/Caixa | 6 Caixas/Pallet | 54 m<sup>2</sup>/Pallet | 66.96m<sup>2</sup> Peso/m<sup>2</sup> | 18.95kg Peso do Pallet | 1217.65kg Espessura | 9.3mm

---



## PISO ACETINADO 60X105 RET 65011 FILETO CANELA

[Read More](#)

**SKU:**


**Stock:** instock

**Categories:** [Acabamento](#)

**Tags:** [65011](#)

### Product Description

Coleção | Ecowood Tipologia | Madeira Acabamento | Acetinado Formato | 60 x 105 Retificado | Sim Junta Mínima | 2mm PEI | 0 Variação de tonalidade | V3 Aplicação | Parede Ambiente | VER AMBIENTE DECORADO INFORMAÇÕES LOGÍSTICAS m<sup>2</sup>/Caixa | 1.90m<sup>2</sup> Peças/Caixa | 3 Caixas/Pallet | 36 m<sup>2</sup>/Pallet | 68.4m<sup>2</sup> Peso/m<sup>2</sup> | 19.42kg Peso do Pallet | 1244kg Espessura | 9.3mm PEI 0 | Produto apropriado para paredes 1 | Trafégo baixo 2 | Tráfego moderado 3 | Tráfego médio 4 | Tráfego alto 5 | Trafego muito alto VARIAÇÃO DE TONALIDADE V1 | UNIFORME - Diferenças entre peças de uma mesma produção são mínimas. V2 | LEVE - Diferenças claramente distinguíveis na textura e/ou no padrão dentro das cores similares. V3 | MODERADA - As cores presentes em uma única peça serão parte das cores presentes nas outras peças e a quantidade de cores em cada peça pode variar significativamente. V4 | ALEATÓRIA - Diferenças de cores ao acaso de piso para piso, de modo que uma peça pode ter cores totalmente diferentes das outras.



## PISO ALPES 61X61MM

breve descricao

[Read More](#)

**SKU:** 765,85

**Stock:** instock


**Categories:** [Acabamento](#)

**Tags:** [61X61](#), [ALPES](#), [PISO](#)

## Product Description

Tamanho: 61x61 HD PEI: 4 [m<sup>2</sup>/cx]: 2.65 [pc/cx]: 7 [cxs/pallet]: 30 [m<sup>2</sup>/pallet]: 79.50

---



## PISO AMBAR BEGE LISO 60X60 RET

breve descricao

[Read More](#)

**SKU:** 12,5

**Stock:** instock

**Categories:** [Acabamento](#)

**Tags:** [AMBAR](#), [BEGE](#), [LISO](#), [PISO](#)

## Product Description

Produto: AMBAR Variação de tonalidade: V2 Superfície: Brilhante / Liso Classe de uso: PEI 4  
Tipo: Cerâmico Acabamento de borda: Retificado Definição: HD Formato de  
fabricação: 32x59cm Junta de assentamento: 2mm Espessura: 7,0 mm (± 5 %) PC/CX: 12  
M2/CX: 2,30m<sup>2</sup>

---

## PISO AMBAR PREMIUM BEGE LISO 61X61

[Read More](#)

**SKU:**

**Stock:** instock

**Categories:** [Acabamento](#)

**Tags:** [61X61](#), [AMBAR](#), [BEGE LISO](#), [PISO](#)

### Product Description

**Produto: ÂMBAR Variação de tonalidade: V2 Superfície: Alto Brilho / Liso Classe de uso: PEI 4 Tipo: Cerâmico Acabamento de borda: Retificado Definição: Bege Formato de fabricação: 45x90cm Junta de assentamento: 2mm Espessura: 9mm (± 5 %) PC/CX: 04 M2/CX: 1,62m<sup>2</sup>aa**

---