



## PISO 61X61MM ISABELA PLUS S

[Read More](#)

**SKU:**

**Stock:** instock

**Categories:** [Acabamento](#)

**Tags:** [61X61MM](#), [ISABELA PLUS S](#), [PISO](#)

### Product Description

GARANTIA: 12 meses COR: Branco MATERIAL: Cerâmica LARGURA DO PRODUTO: 43 cm  
 COMPRIMENTO PRODUTO: 43 cm ORIGEM: Nacional ACABAMENTO: Liso ESPESSURA: 6,7 mm  
 RESISTÊNCIA TRÁFEGO: Médio USO: Interno OBSERVAÇÕES: 211037 APLICAÇÃO: Piso  
 FORMATO: Quadrado PEI: LC - Indicado para uso como piso em todos ambientes residenciais  
 internos sem acesso para áreas externas. Não pode ser usado em garagens e áreas  
 descobertas. Também pode ser utilizado em LA e LB. ABSORÇÃO D'ÁGUA: 6% a 10% PESO POR  
 CAIXA: 26,97 RECOMENDAÇÕES: Limpar Com Água e Detergente Neutro TAMANHO: 43X43  
 QUANTIDADE POR CAIXA: 11 JUNTA DE ASSENTAMENT: 5 mm ESTAMPA: Não SUPERFICIE:  
 Brilhante METRAGEM POR EMBALAG: 2,06



## PISO 61X61MM VENTURE GELO

[Read More](#)

**SKU:**

**Stock:** instock

**Categories:** [Acabamento](#)


**Tags:** [61X61](#), [PISO](#), [VENTURE GELO](#)

### Product Description

Áreas Indicadas Internas Ambiente Indicado Banheiros, Cozinhas, Quartos e Salas Estampa  
 Mármore Produto Piso Cerâmico Intensidade do Brilho Brilhante Cor Cinza Tonalidade Cinza  
 Formato Quadrado Altura 61,5 cm Largura 7,5 cm Comprimento 61,5 cm Espessura 7,5 mm  
 Dimensão 61,5x61,5 cm Local Indicado Chão Local(is) Indicado(s) Chão Textura Não Tipo de

Textura Liso PEI (Resistência ao Desgaste do Esmalte) PEI 4 - Alta Resistência Tráfego Médio Resistência ao Risco Média Resistência Resistência a Mancha Alta Acabamento Superfície Esmaltado Acabamento Lateral Borda Arredondada (Bold) Benefícios do Acabamento Lateral Devido a borda ser arredondada será necessário maior espaçamento entre as peças. Espaçamento entre as Peças 5 mm Modelo Ventura Gelo Antiderrapante Não Coeficiente de Atrito Até 0.4 = (não antideslizante) Absorção de Água Alta absorção (BIIb P de 6 a 10%) Variação de Tonalidade V3-Diferentes Tonalidades Dentro da Mesma Caixa, (peças oferecem naturalidade após aplicação) Instruções de Limpeza Limpa com água e detergente neutro Peso do Produto na Embalagem 38,17 Kg Conteúdo da Embalagem 7 peças Metragem por Embalagem 2,65 m<sup>2</sup> Marca Ceral Unidade de Venda por m<sup>2</sup> Garantia do Fabricante 60 mes(es)

---



## PISO 62HDA10RET A 62X62

[Read More](#)

**SKU:**

**Stock:** instock

**Categories:** [Acabamento](#)

**Tags:** [62HDA10](#), [62X62](#), [PISO](#)

### Product Description

LINHA: Cimento TIPO: Cerâmica HD SUPERFÍCIE: Acetinado DIMENSÕES: 62 x 62 cm JUNTA DE ASSENTAMENTO: Retificado: 2mm / Bold: 5mm LOCAL DE USO : LC - Médio tráfego VARIAÇÃO DE TONALIDADE: V2 - Leve QUANTIDADE DE FACES: 4 ACABAMENTO: Retificado ou Bold Liso Impermeável

---



## PISO 62X62 62HDA04 A

[Read More](#)

**SKU:**

**Stock:** instock

**Categories:** [Acabamento](#)

**Tags:** [62HDA04](#), [62X62](#), [PISO](#)

### Product Description

LINHA: Madeira TIPO: Cerâmica HD SUPERFÍCIE: Brilhante DIMENSÕES: 62 x 62 cm JUNTA DE ASSENTAMENTO: 5 mm RESISTÊNCIA A ABRASÃO (PEI): PEI 3: Média/Alta VARIAÇÃO DE TONALIDADE: V2 - Leve QUANTIDADE DE FACES: 4 ACABAMENTO: Bold Liso Impermeável

---



## PISO 62X62 62HDA18 A

[Read More](#)

**SKU:**

**Stock:** instock


**Categories:** [Acabamento](#)

**Tags:** [62HDA18](#), [62X62](#), [PISO](#)

### Product Description

LINHA: Madeira TIPO: Cerâmica HD SUPERFÍCIE: Acetinado DIMENSÕES: 62 x 62 cm JUNTA DE ASSENTAMENTO: 5 mm LOCAL DE USO : LC - Médio tráfego VARIAÇÃO DE TONALIDADE: V2 - Leve QUANTIDADE DE FACES: 4 ACABAMENTO: Bold Relevô Impermeável

---



## PISO 62X62 62HDA18RET A

[Read More](#)

**SKU:** 111120008


**Stock:** instock

**Categories:** [Acabamento](#)

### Product Description

LINHA: Madeira TIPO: Cerâmica HD SUPERFÍCIE: Acetinado DIMENSÕES: 62 x 62 cm JUNTA DE ASSENTAMENTO: 2 mm LOCAL DE USO : LC - Médio tráfego VARIAÇÃO DE TONALIDADE: V2 - Pouca variação QUANTIDADE DE FACES: 4 ACABAMENTOS Retificado Relevo Impermeável

---



## PISO 62X62 62HDA29RET A

[Read More](#)

**SKU:**

**Stock:** instock

**Categories:** [Acabamento](#)

### Product Description

LINHA: Madeira TIPO: Cerâmica HD SUPERFÍCIE: Brilhante DIMENSÕES: 62 x 62 cm JUNTA DE ASSENTAMENTO: Retificado: 2mm / Bold: 5mm LOCAL DE USO : Lg - Médio tráfeg VARIAÇÃO DE TONALIDADE: V2 - Leve QUANTIDADE DE FACES: 6 ACABAMENTO: Retificado ou Bold Liso Impermeável

Marca: Almeida

---



## PISO 62X62 62HDA34 A

[Read More](#)

**SKU:**

**Stock:** instock

**Categories:** [Acabamento](#)

**Tags:** [62HDA34](#)

### Product Description

LINHA: Pedra TIPO: Cerâmica HD SUPERFÍCIE: Adere DIMENSÕES: 62 x 62 cm JUNTA DE ASSENTAMENTO: 5 mm LOCAL DE USO : LE - Altíssimo tráfego VARIAÇÃO DE TONALIDADE: V4 - Aleatória QUANTIDADE DE FACES: 6 ACABAMENTO: Bold Liso Impermeável

---



## PISO 62X62 62HDA37RET A

[Read More](#)

**SKU:**

**Stock:** instock

**Categories:** [Acabamento](#)

**Tags:** [62HDA37](#)

### Product Description

LINHA: Marmorizada TIPO: Cerâmica HD SUPERFÍCIE: Brilhante DIMENSÕES: 62 x 62 cm JUNTA DE ASSENTAMENTO: Retificado: 2mm / Bold: 5mm LOCAL DE USO : LC - Médio tráfego VARIAÇÃO DE TONALIDADE: V3 - Moderada QUANTIDADE DE FACES: 8 ACABAMENTO: Retificado

ou Bold Liso Impermeável

---



## **PISO ACETINADO 20X105 RET 20003 CARVALHO CANELA**

[Read More](#)

**SKU:**

**Stock:** instock

**Categories:** [Acabamento](#)

**Tags:** [20003](#)

### **Product Description**

Coleção | Ecowood Tipologia | Madeira Acabamento | Acetinado Formato | 20 x 105  
Retificado | Sim Junta Mínima | 2mm PEI | 3 Variação de tonalidade | V3 Aplicação | Piso, Parede  
INFORMAÇÕES LOGÍSTICAS m<sup>2</sup>/Caixa | 1.24m<sup>2</sup> Peças/Caixa | 6 Caixas/Pallet | 54  
m<sup>2</sup>/Pallet | 66.96m<sup>2</sup> Peso/m<sup>2</sup> | 18.95kg Peso do Pallet | 1217.65kg Espessura | 9.3mm

---



## **PISO ACETINADO 20X105 RET 20015 MADERO WOOD RET**

[Read More](#)

**SKU:**

**Stock:** instock

**Categories:** [Acabamento](#)

**Tags:** [20015](#)

### **Product Description**

Coleção | Ecowood Tipologia | Madeira Acabamento | Acetinado Formato | 20 x 105  
Retificado | Sim Junta Mínima | 2mm PEI | 3 Variação de tonalidade | V3 Aplicação | Piso  
INFORMAÇÕES LOGÍSTICAS m<sup>2</sup>/Caixa | 1.24m<sup>2</sup> Peças/Caixa | 6 Caixas/Pallet | 54  
m<sup>2</sup>/Pallet | 66.96m<sup>2</sup> Peso/m<sup>2</sup> | 18.95kg Peso do Pallet | 1217.65kg Espessura | 9.3mm

---



## PISO ACETINADO 60X105 RET 65011 FILETO CANELA

[Read More](#)

**SKU:**

**Stock:** instock

**Categories:** [Acabamento](#)

**Tags:** [65011](#)

### Product Description

Coleção | Ecowood Tipologia | Madeira Acabamento | Acetinado Formato | 60 x 105 Retificado | Sim Junta Mínima | 2mm PEI | 0 Variação de tonalidade | V3 Aplicação | Parede Ambiente | VER AMBIENTE DECORADO INFORMAÇÕES LOGÍSTICAS m<sup>2</sup>/Caixa | 1.90m<sup>2</sup> Peças/Caixa | 3 Caixas/Pallet | 36 m<sup>2</sup>/Pallet | 68.4m<sup>2</sup> Peso/m<sup>2</sup> | 19.42kg Peso do Pallet | 1244kg Espessura | 9.3mm PEI 0 | Produto apropriado para paredes 1 | Tráfego baixo 2 | Tráfego moderado 3 | Tráfego médio 4 | Tráfego alto 5 | Tráfego muito alto VARIAÇÃO DE TONALIDADE V1 | UNIFORME - Diferenças entre peças de uma mesma produção são mínimas. V2 | LEVE - Diferenças claramente distinguíveis na textura e/ou no padrão dentro das cores similares. V3 | MODERADA - As cores presentes em uma única peça serão parte das cores presentes nas outras peças e a quantidade de cores em cada peça pode variar significativamente. V4 | ALEATÓRIA - Diferenças de cores ao acaso de piso para piso, de modo que uma peça pode ter cores totalmente diferentes das outras.

---