

## PORCELANATO DALLAS NUDE 70X70 POLIDO

[Read More](#)

**SKU:**

**Stock:** instock

**Categories:** [Acabamento](#)

### Product Description

REFERÊNCIA: DALLAS NUDE-70 POLIDO CÓDIGO: 2554 MARCA:DELTA PORCELATOS SUPERFÍCIE: DELTA PORCELANATO CLASSIC ESMALTADO ACAB. SUPERFICIAL: ESMALTADO POLIDO RETIFICADO PROPRIEDADES ABNT NBR ISO 13006 PROPRIEDADES Absorção de água Módulo de resistência à flexão Carga de ruptura Resistência a manchas Expansão por umidade Variação dimensional Resistência a produtos de limpeza doméstica e sais de piscinas Resistência a álcalis e ácidos de baixa concentração Resistência ao gretamento Aspecto superficial Dimensão de trabalho Espessura Coeficiente de atrito Peças por caixa Área de cobertura Variação de tonalidade Indicação de Uso Variação de face Junta mínima 0 a 0,5% 0 a 0,5%  $\geq 35 \text{ N/mm}^2$   $\geq 35 \text{ N/mm}^2$   $\geq 1300 \text{ N}$   $\geq 1300 \text{ N}$   $\geq \text{CLASSE 3}$   $\geq \text{CLASSE 3 A}$  declarar  $\leq 0,2 \text{ mm/m} \pm 1 \text{ mm} \pm 1 \text{ mm}$  Mínimo GLB Mínimo GLB A declarar Mínimo GLB Requerido Requerido Mínimo 95% Mínimo 95% A declarar  $< 0,4$  698,0 mm x 698,0 mm 8,5 mm 5 2,44 m<sup>2</sup> V2 2 mm MT Até 10

VARIAÇÃO DE TONALIDADE V1 As diferenças entre peças de uma mesma produção são mínimas. V2 Diferenças claramente distinguível na textura e/ou no padrão dentro de cores similares. V3 As cores presentes numa única peça são parte das cores presentes em outras peças e a quantidade de cores em cada peça pode variar significativamente. Uma nuance de cor de uma das peças pode ser a cor predominante da próxima. V4 Diferenças de cores ao acaso de peça para peça, de modo que uma peça pode ter cores totalmente diferentes das outras. Desta forma o resultado final será único. INDICAÇÃO DE USO MT Áreas residenciais e comerciais internas de tráfego moderado e sem acesso externo. HT Todos os ambientes residenciais, garagens e varandas, com ou sem acesso a áreas externas e ambientes comerciais sem acesso a áreas externas. XT Todos os ambientes residenciais, prédios públicos e comerciais, com ou sem acesso a áreas externas. Áreas externas: produto não indicado para uso em calçadas, rampas, escadas e entorno de piscinas. RP Revestimento para uso exclusivo em paredes. TP Áreas residenciais e comerciais internas com alto tráfego de pessoas, resguardando-se da presença de resíduos como areia, materiais abrasivos, metálicos ou

similares, bem como arrastes de objetos. Produto não indicado para calçadas, rampas, escadas, área de exposição/permanência de veículos, fachadas e entorno de piscinas.

---



## **PORCELANATO ELEGANCE- ALMOND PL 80X80**

breve descricao

[Read More](#)

**SKU:** 264,21

**Stock:** instock

**Categories:** [Acabamento](#)

### **Product Description**

COLEÇÃO:Palazzo ACABAMENTO:Polido FORMATO:80 x 80 cm VARIAÇÃO DE TONALIDADE:V2 - Pouca variação QUANTIDADE DE FACES:6 LOCAL DE USO:LB - Baixo tráfego JUNTA DE ASSENTAMENTO:2 mm

---



## **PORCELANATO L AQUILA POLIDO 61,80X61,80P70116 A**

[Read More](#)

**SKU:**

**Stock:** instock

**Categories:** [Acabamento](#)

**Tags:** [AQUILA POLIDO](#), [P70116](#), [PORCELANATO](#)

### **Product Description**

Tipologia: Polido Formato: 61,8cmX61,8cm Linha: Essenziale Piso ou Parede: Parede, Piso

Variação de tonalidade e desenho: V2 Ambiente: Banheiros, Cozinhas, Quartos, Salas

---



## PORCELANATO MARMO DOURO 70X70 POLIDO

breve descricao

[Read More](#)

**SKU:** 173,24

**Stock:** instock


**Categories:** [Acabamento](#)

**Tags:** [70X70](#), [MARMO DOURO](#), [POLIDO](#), [PORCELANATO](#)

### Product Description

Variedade de cores, formatos e designs. Pluralidade de beleza e aplicações abrem um mundo de possibilidades. Características: Produto: Piso Áreas Indicadas: MT- Áreas residenciais e comerciais internas de tráfego moderado e sem acesso externo. Tamanho: 70x70cm Superfície: Polido Acabamento: Retificado Caixa vendida com: 2,44 m<sup>2</sup> Fabricante: Delta Peças por caixa: 5

---



## PORCELANATO METROPOLE DECOR 53X1,06 POLIDO

[Read More](#)

**SKU:**


**Stock:** instock

**Categories:** [Acabamento](#)

### Product Description

DELTA Cód.:1FD8BB9 FORMATO 53x106 +BRILHO porcelanato POLIDO VERSÁTIL indicado para piso e parede Coleção Varietá Variedade de cores, formatos e designs. Pluralidade de beleza e aplicações abrem um mundo de possibilidades.

---



## **PORCELANATO ORION TP62602 62X62**

breve descricao

[Read More](#)

**SKU:**

**Stock:** outofstock

**Categories:** [Acabamento](#)

**Tags:** [62X62](#), [ORION](#), [PORCELANATO](#), [TP62602](#)

### **Product Description**

Tipologia: Polido, Técnico Formato: 62cmX62cm Linha: Essencial Locais de uso: LC - Médio Tráfego Piso ou Parede: Parede, Piso Variação de tonalidade e desenho: V1 Ambiente: Áreas Comerciais, Banheiros, Cozinhas, Quartos, Salas Espessura: 7.4mm

---



## **PORCELANATO PERLATO MARMO 74X74 POLIDO**

breve descricao

[Read More](#)

**SKU:** 233,28

**Stock:** instock


**Categories:** [Acabamento](#)

**Tags:** [74X74](#), [PERLATO](#), [POLIDO](#), [PORCELANATO](#)

### **Product Description**

Tipologia Porcelanato Esmaltado (G) Acabamento Superficial Polido Acabamento Lateral Retificado Tamanho Nominal 74 X 74 Cm Sem Relevô Numero De Faces 9 Variação De Tonalidade V3 Peso M 23,57Kg Pallet 48,6 M Kg Pallet:1,175Kg E3 Paredes Internas Cx:1,62M2

---



## PORCELANATO POL 62x121 GRAN DUCAL LUX P60576 A

[Read More](#)

**SKU:**

**Stock:** instock

**Categories:** [Acabamento](#)

**Tags:** [62x121](#), [GRAN DUCAL LUX](#), [P60576](#), [PORCELANATO](#)

### Product Description

Cor predominante Bege Ambiente Indicado Áreas Comerciais, Banheiros, Cozinhas, Quartos, Sacadas Cobertas, Salas Acompanha manual de instalação Não Acabamento Polido Referencia P60576 Quantidade de Peças por Embalagem 3 Formato (cm) 62X121 Características de cerâmica Base/ Acabamento Esmaltado Acabamento de borda Retificado Resistência ao Risco Não Absorção de Água = 0,5% Antiderrapante Não Espessura (mm) 9 Relevos Não Variações de Tonalidades V2 Superfície Polido Tráfego Médio Tráfego Espalamento entre as Peças (mm) 2, 2 Resistência a Mancha Classe = 3 Coeficiente de Atrito COF 1 - satisfatório para instalações normais



## PORCELANATO POL 62X62 NEW BEIGE P62081 A

[Read More](#)

**SKU:**

**Stock:** instock

**Categories:** [Acabamento](#)

**Tags:** [62X62](#), [NEW BEIGE](#), [P62081](#), [PORCELANATO](#)

## Product Description

Tipologia: Polido Formato: 61,8cmX61,8cm Linha: Essencial Locais de uso: LC - Médio Tráfego  
Piso ou Parede: Parede, Piso Variação de tonalidade e desenho: V1 Ambiente: Áreas Comerciais,  
Banheiros, Cozinhas, Quartos, Salas

---



## PORCELANATO POL 62X62 NEW BEIGE P62081 A

[Read More](#)

**SKU:**

**Stock:** instock

**Categories:** [Acabamento](#)

**Tags:** [62X62](#), [NEW BEIGE](#), [P62081](#), [PORCELANATO](#)

## Product Description

Espessura: 8mm Caixas/Pallet: 32 Peso/Caixa: 46kg Peso do Pallet: 1470kg m<sup>2</sup>/Caixa: 2.67m<sup>2</sup>  
Junta Mínima: 2mm Retificado: Sim Peças/Caixa: 7

---



## PORCELANATO POL 82X82 CALACATA PREMIUM LUX P82034A

[Read More](#)

**SKU:**

**Stock:** instock

**Categories:** [Acabamento](#)

**Tags:** [82X82](#), [CALACATA PREMIUM LUX](#), [P82034A](#),  
[PORCELANATO](#)

## Product Description

**Formato: 82x82cm Ambientes: Banheiro Cozinha Quarto Sala Ambiente :**  
**Banheiro,Cozinha,Quarto,Sala Linha: Mármore Local de Uso: LC - Médio Tráfego**  
**Marca: Multimarcas Piso ou Parede: Parede,Piso Quantidade de faces: 6 Tipologia:**  
**Polido Variação de tonalidade e desenho: V2 Espessura: 9,0mm Caixas/Pallet: 32**  
**Peso/Caixa: 46kg Peso do Pallet: 1.472kg m<sup>2</sup>/Caixa: 2,02m<sup>2</sup> Junta Mínima: 2mm**  
**Retificado: Sim P2 Peças/Caixa: 3 m<sup>2</sup>/Pallet: 64,64**

## **PORCELANATO POL 82X82 NEW BEIGE LUX PLUS P82033 A**

breve descricao

[Read More](#)

**SKU:** 4,04

**Stock:** instock

**Categories:** [Acabamento](#)

**Tags:** [82X82](#), [NEW BEIGE](#), [P82033](#), [PORCELANATO](#)

### **Product Description**

Tipologia: Polido Formato: 82cmX82cm Linha: Essenciais Locais de uso: LC - Médio Tráfego Piso ou Parede: Parede, Piso Variação de tonalidade e desenho: V1 Ambiente: Áreas Comerciais, Banheiros, Cozinhas, Quartos, Sacadas Cobertas, Salas Espessura: 9,0mm Caixas/Pallet 32 Peso/Caixa: 46kg Peso do Pallet: 1472kg m<sup>2</sup>/Caixa: 2,02m<sup>2</sup> Junta Mínima: 2mm Retificado: Sim Peças/Caixa: 3