



PISO ESM 58X58 HD 1781 A

breve descricao

[Read More](#)

SKU: -39,94

Stock: outofstock

Categories: [Acabamento](#)

Tags: [1781](#), [58X58](#), [HD 1781](#), [PISO ESM](#)

Product Description

Tipo: LINHA 58x58 Tamanho: 58x58 Tipo: LINHA 57x57 Tamanho: 57x57 PEI: 5 Faces:1
Acabamento: PEI 5 Classificação Tonal: V1 - Aparência Uniforme Local de uso: Pisos Internos e Externos Cobertos Residenciais Local de Uso: LB - Indicado para uso como piso em ambientes residenciais internos com baixo tráfego e sem acesso para áreas externas. Não pode ser usado em garagens e áreas descobertas. Também pode ser utilizado em LA. Faces: 3 Acabamento: Brilhante Área: Pisos Internos Residenciais Dados Técnicos Tamanho Técnico: 58x58 Dimensão: 579,3 mm x 579,3 mm x 7,9 mm Junta Mínima: 5 mm Peças/Caixa: 7 m²/Caixa: 2,32 m² Altura/Caixa: 60,0 mm Peso/Caixa: 36,3 kg Kg/m²: 15,65 kg/m² Caixas/Palete: 48 Lastros/Palete: 2 m²/Palete: 111,36 m² Largura/Palete: 1,00 m Comp./Palete: 1,00 m Altura/Palete: 1,37 m Peso/Palete: 1742 kg Empilhamento/Palete: 4 palets



PISO ESM 58X58 HD 1784 A

breve descricao

[Read More](#)

SKU: 220,9

Stock: instock

Categories: [Acabamento](#)

Tags: [58X58](#), [ESM](#), [HD 1784](#), [PISO](#)

Product Description

Tipo: LINHA 58x58 Tamanho: 58x58 Local de Uso: LE - Indicado para uso como piso em todos os ambientes residenciais. Pode ser utilizado em áreas molhadas e áreas descobertas. Também pode ser utilizado em locais LA, LB, LC e LD. Faces: 2 Acabamento: Aderente Classificação Tonal: V3 - Variação Moderada Área: Pisos Internos e Externos Residenciais Dados Técnicos Tamanho Técnico: 58x58 Dimensão: 579,3 mm x 579,3 mm x 7,9 mm Junta Mínima: 5 mm Peças/Caixa: 7 m²/Caixa: 2,32 m² Altura/Caixa: 60,0 mm Peso/Caixa: 36,3 kg Kg/m²: 15,65 kg/m² Caixas/Palete: 48 Lastros/Palete: 2 m²/Palete: 111,36 m² Largura/Palete: 1,00 m Comp./Palete: 1,00 m Altura/Palete: 1,37 m Peso/Palete: 1742 kg Empilhamento/Palete: 4 palets



PISO ESM 58X58 VPC CREMA

[Read More](#)

SKU:

Stock: instock

Categories: [Acabamento](#)

Tags: [58X58](#), [CREMA](#), [ESM](#), [PISO](#)

Product Description

Ceramica Viva VPC CREMA 58X58 HD Marmorizada PEI: 4 Tamanho: 58x58

Acabamento: BRILHANTE Tipo: Piso M² por caixa: 2,35 Peças por caixa: 7 Ref: 00260



PISO ESM 58X58 VPC GRANITE CLARO

[Read More](#)

SKU:

Stock: instock

Categories: [Acabamento](#)

Tags: [VPC GRANITE CLARO](#)

Product Description

Palavra Sim m² na caixa 2,35 m² Indicação Chão E Parede Tonalidade Cinza Linha Cerâmica Acabamento Da Superfície Astro Informações Técnicas Garantia do Fabricante 12 meses Instrução de Limpeza Água E Detergente Neutro Junta de dilatação 5 mm Peso da caixa 33,84 Resistência à abrasão da superfície Pei 4 Formato De Venda Caixa Modelo Vpc Granite Claro Referência Vpc Granite Claro Formato 58X58 Número de Peças 7 Peças Classe A Acabamento Da Borda Arredondada Quantidade Na Caixa 7 Dimensões Altura 58 cm Largura 5,42Cm Comprimento 58 cm Dimensões Do Produto (LXA) 0,3364

PISO ESM 58X58 VPC58000

[Read More](#)

SKU:

Stock: instock

Categories: [Acabamento](#)

Tags: [58X58](#), [ESM](#), [PISO](#), [VPC58000](#)



Product Description

Características do Produto: Linha: HD PEI: 4 (Toda área interna, sem acesso a rua. Colocar capachos nas portas. Evitar areia e objetos pontiagudos. Não indicado para área externa) Junta Mínima: 5mm Borda: Bold Brilho: Não Textura: Brilho Formato: 58x58 Metros p/ Caixa: 2,35m² Peças por Caixa: 7

PISO ESM 58X58 VPC58011

[Read More](#)

SKU:

Stock: instock

Categories: [Acabamento](#)


Tags: [58X58](#), [ESM](#), [PISO](#), [VPC58011](#)



Product Description

Áreas Indicadas Externas sem Cobertura Ambiente Indicado Churrasqueiras, Garagens Planas e Quintais Estampa Pedra Produto Piso Cerâmico Intensidade do Brilho Acetinado Cor Marrom Tonalidade Marrom Formato Quadrado Largura 58 cm Comprimento 58 cm Espessura 7,9 mm

Dimensão 58x58 cm Local(is) Indicado(s) Chão Textura Sim Tipo de Textura Áspero PEI (Resistência ao Desgaste do Esmalte) PEI 4 - Alta Resistência Tráfego Alto Resistência ao Risco Média Resistência Resistência a Mancha Média Acabamento Superfície Esmaltado Acabamento Lateral Borda Arredondada (Bold) Benefícios do Acabamento Lateral Devido a borda ser arredondada será necessário maior espaçamento entre as peças. Espaçamento entre as Peças 5 mm Modelo Vpc58011 Antiderrapante Não Coeficiente de Atrito Acima de 0.75 = ≥ 0.4 em condições úmidas (consideraremos antideslizante) Variação de Tonalidade V1-Sem Variação de Tonalidade Dentro do Mesmo Lote Instruções de Limpeza Limpa com água e detergente neutro Peso do Produto na Embalagem 36,6 Kg Conteúdo da Embalagem 7 peças Metragem por Embalagem 2,35 m² Marca Viva Cerâmica Referência do Produto Vpc58011 Unidade de Venda por m² Garantia do Fabricante 60 mes(es) Combina com o Rodapé Produto não possui rodapé coordenado, considere levar uma quantidade a mais do produto para corte e aplicação em formato de rodapé. Combina com o Revestimento Madeira|Cor Única|Decorado Combina com o Rejunte 90423970



PISO ESM 58X58 VPC58019

[Read More](#)

SKU:


Stock: instock

Categories: [Acabamento](#)

Tags: [58X58](#), [ESM](#), [PISO](#), [VPC58019](#)

Product Description

Linha: HD PEI: 4 (Toda área interna, sem acesso a rua. Colocar capachos nas portas. Evitar areia e objetos pontiagudos. Não indicado para área externa) Junta Mínima: 5mm Borda: Bold Brilho: Não Textura: Brilho Formato: 58x58 Metros p/ Caixa: 2,35m² Peças por Caixa: 7



PISO ESM 58X58 VPC58026

[Read More](#)

SKU:

Stock: instock

Categories: [Acabamento](#)

Tags: [58X58](#), [ESM](#), [PISO](#), [VPC58026](#)

Product Description

Junta de assentamento: 2mm.

Absorção de água: Bla - (< 0,5 por cento).

Peças por caixa: 2 unidades.

Indicação de uso: Áreas comerciais sem acesso à rua, garagens, varandas e ambientes residenciais com acesso à rua.

Variação de tonalidade: V3 - Variação moderada. As cores presentes numa única peça pode variar significativamente. Ex: Uma nuance de cor de um dos pisos, pode ser a cor predominante do próximo.

Benefícios

O Porcelanato
ideal para tra
aconchegante

Além disso, a
mais alta qua
praticidade, a

Com veios sut
imprime em q
elegância.



PISO ESM 58X58 VPC58026

[Read More](#)

SKU:


Stock: instock

Categories: [Acabamento](#)

Tags: [58X58](#), [ESM](#), [PISO](#), [VPC58026](#)

Product Description

Tipo: Cerâmica Tipologia: Brilhante Quantidade/Caixa: 2,35 Marca: Viva Junta mínima: 5mm
Piso/Parede: Piso Peças/Caixa: 7



PISO ESM 60X60 RET 60111 VOGUE HD

[Read More](#)

SKU:

Stock: instock

Categories: [Acabamento](#)

Tags: [60X60](#), [ESM](#), [PISO](#), [VOGUE HD](#)

Product Description

Coleção | Classic Tipologia | Monocor Acabamento | Brilhante Formato | 60 x 60 Retificado | Sim
Junta Mínima | 2mm PEI | 4 Variação de tonalidade | V1 Aplicação | Piso



PISO ESM 61X61 BRANCO

[Read More](#)

SKU:


Stock: instock

Categories: [Acabamento](#)

Tags: [61X61](#), [BRANCO](#), [ESM](#), [PISO](#)

Product Description

PEI 4 Cor: Branco Acabamento: Acetinado Local de Uso: Residencial interno Características: Fácil Limpeza / Junta 5mm Vantagens: Durabilidade e Alta Resistência Obs: Está é uma amostra referencial, podendo assim ocorrer variações de tamanho e/ou tonalidade. O valor na descrição do item é referente a 1m². Sujeito à quantidade de m² contidos na caixa. Venda somente caixa fechada.



PISO ESM 74X74 PIEMONTE POLIDO A

[Read More](#)

SKU:

Stock: instock

Categories: [Acabamento](#)

Tags: [74X74](#), [PIEMONTE](#), [PISO](#)

Product Description

RETIFICADOS Tipo: Linha Premium Tamanho: 74,5x74,5 (Polido) Local de Uso: LC - Indicado para uso como piso em todos os ambientes residenciais internos sem acesso para áreas

externas. Não pode ser usado em garagens e áreas descobertas. Também pode ser utilizado em LA e LB. Faces: 1 Acabamento: Polido Classificação Tonal: V1 - Aparência Uniforme Área: Pisos Internos Residenciais Recomendamos o uso de niveladores Dados Técnicos Tamanho Técnico: 74,5x74,5 (Polido) Dimensão: 745,0 mm x 745,0 mm x 8,6 mm Junta Mínima: 2 mm
