

## PISO ESM 56X56 RT GC0113

breve descricao

[Read More](#)

**SKU:** -34,05


**Stock:** outofstock

**Categories:** [Acabamento](#)

**Tags:** [56X56](#), [GC0113](#), [PISO](#), [RT](#)

### Product Description

Tipo: Linha Retificados e Impermeáveis Tamanho: 56,9x56,9 (RT) Local de Uso: LC - Indicado para uso como piso em todos os ambientes residenciais internos sem acesso para áreas externas. Não pode ser usado em garagens e áreas descobertas. Também pode ser utilizado em LA e LB. Faces: 3 Acabamento: Brilhante Área: Pisos Internos Residenciais Dados Técnicos Tamanho Técnico: 56,9x56,9 (RT) Dimensão: 569,0 mm x 569,0 mm x 7,9 mm Junta Mínima: 2 mm



## PISO ESM 56X56 RT GC0126 IMP A

[Read More](#)

**SKU:**

**Stock:** instock

**Categories:** [Acabamento](#)

**Tags:** [GC0126](#)

## Product Description

**Marca: Cedasa Referência: RT 1825 Linha: Retificados e Impermeáveis Material: Cerâmica Cor: Cinza Junta mínima: 2 mm m2/Caixa: 2,27 m2 Peças/Caixa: 7 PEI: 4 Faces: 3 Acabamento: Brilhante Classificação Tonal: V3 - Variação moderada Área: LC - Indicado para uso como piso em todos os ambientes residenciais internos sem acesso para áreas externas. Não pode ser usado em garagens e áreas cobertas. Também pode ser utilizado em LA e LB. Peso: 34kg**

---



## PISO ESM 56X56 SOLO POLIDO A

breve descricao

[Read More](#)

**SKU:** 229,84

**Stock:** instock


**Categories:** [Acabamento](#)

**Tags:** [56X56](#), [ESM](#), [PISO](#), [POLIDO](#)

## Product Description

Tipo: Linha Premium Tamanho: 56×56 (Polido) Local de Uso: LC – Indicado para uso como piso em todos os ambientes residenciais internos sem acesso para áreas externas. Não pode ser usado em garagens e áreas descobertas. Também pode ser utilizado em LA e LB. Faces: 1 Acabamento: Polido Classificação Tonal: V3 – Variação Moderada Área: Pisos Internos Residenciais

---



## PISO ESM 57X57 57098/IM HIMALAIA HD IMP

[Read More](#)

**SKU:**

**Stock:** instock


**Categories:** [Acabamento](#)

**Tags:** [57098](#), [57X57](#), [HIMALAIA](#), [PISO](#)

### Product Description

Coleção | Essencial Tipologia | Monocor Acabamento | Brilhante Formato | 57 x 57 Retificado | Não Junta Mínima | 5mm PEI | 4 Variação de tonalidade | V1 Aplicação | Piso Ambiente | INFORMAÇÕES LOGÍSTICAS m<sup>2</sup>/Caixa | 2.23m<sup>2</sup> Peças/Caixa | 7 Caixas/Pallet | 64 m<sup>2</sup>/Pallet | 142.72m<sup>2</sup> Peso/m<sup>2</sup> | 13.45kg Peso do Pallet | 1920kg Espessura | 7.2mm

---



## PISO ESM 57X57 57111/IMP VOGUE HD

[Read More](#)

**SKU:**

**Stock:** instock

**Categories:** [Acabamento](#)


**Tags:** [57111/IMP](#), [57X57](#), [PISO](#), [VOGUE](#)

### Product Description

Referência: 57111 Locais de uso: Piso - Tráfego alto Variação na tonalidade: V1 - Variação Uniforme PEI: 4 - Resistência à abrasão média / alta Quantidade de faces: 1 Junta: 5mm OBS: Imagem ilustrativa. A cor do piso pode variar devido à iluminação da foto. Pisos, revestimentos

e cerâmicas em geral podem sofrer variação na tonalidade ou nas dimensões de acordo com seu lote de produção. Para complementos ou trocas indicamos atendimento presencial.

---



## PISO ESM 57X57 BRANCO GOTA PEI 5 A

breve descricao

[Read More](#)

**SKU:** 104,4

**Stock:** instock


**Categories:** [Acabamento](#)

**Tags:** [57X57](#), [BRANCO GOTA PEI](#), [PEI 5 A](#), [PISO ESM](#)

### Product Description

Tipo: LINHA 57x57 Tamanho: 57x57 PEI: 5 Faces:1 Acabamento: PEI 5 Classificação Tonal: V1 - Aparência Uniforme Local de uso: Pisos Internos e Externos Cobertos Residenciais

---



## PISO ESM 57X57 BRANCO PEI 5 A

breve descricao

[Read More](#)

**SKU:** 143,84

**Stock:** instock

**Categories:** [Acabamento](#)


**Tags:** [57X57](#), [BRANCO PEI 5](#), [ESM](#), [PISO](#)

### Product Description

Uso Indicado Externo, Interno, Piso Dimensões 57x57cm Acabamento Lateral Bold (Borda Arredondada) Marca Cerbras Metragem por Caixa 2,62m² Acabamento de Superfície Brilhante

Acabamento de Superfície Granilhado Formato Quadrado Espaçamento entre Peça (milímetros) 4mm Produto Cerâmica Tipo A Modelo Icapuí Branco Espessura 7,0mm

---



## PISO ESM 57X57 HD 3721 A

breve descricao

[Read More](#)

**SKU:**

**Stock:** outofstock

**Categories:** [Acabamento](#)

**Tags:** [57X57](#), [HD 3721](#), [PISO](#)

### Product Description

Tipo: LINHA 58x58 Tamanho: 58x58 Local de Uso: LB - Indicado para uso como piso em ambientes residenciais internos com baixo tráfego e sem acesso para áreas externas. Não pode ser usado em garagens e áreas descobertas. Também pode ser utilizado em LA. Faces: 3 Acabamento: Brilhante Área: Pisos Internos Residenciais Dados Técnicos Tamanho Técnico: 58x58 Dimensão: 579,3 mm x 579,3 mm x 7,9 mm Junta Mínima: 5 mm Peças/Caixa: 7 m2/Caixa: 2,32 m2 Altura/Caixa: 60,0 mm Peso/Caixa: 36,3 kg Kg/m2: 15,65 kg/m2 Caixas/Palete: 48 Lastros/Palete: 2 m2/Palete: 111,36 m2 Largura/Palete: 1,00 m Comp./Palete: 1,00 m Altura/Palete: 1,37 m Peso/Palete: 1742 kg Empilhamento/Palete: 4 palets

---



## PISO ESM 57X57 HD 5723 A

breve descricao

[Read More](#)

**SKU:** 72,85

**Stock:** instock

**Categories:** [Acabamento](#)

**Tags:** [57X57](#), [ESM](#), [HD 5723](#), [PISO](#)

### Product Description

Tipo: LINHA 58x58 Tamanho: 58x58 Local de Uso: LE - Indicado para uso como piso em todos os ambientes residenciais. Pode ser utilizado em áreas molhadas e áreas descobertas. Também pode ser utilizado em locais LA, LB, LC e LD. Faces: 4 Acabamento: Aderente Classificação Tonal: V3 - Variação Moderada Área: Pisos Internos e Externos Residenciais Dados Técnicos Tamanho Técnico: 58x58 Dimensão: 579,3 mm x 579,3 mm x 7,9 mm Junta Mínima: 5 mm Peças/Caixa: 7 m2/Caixa: 2,32 m2 Altura/Caixa: 60,0 mm Peso/Caixa: 36,3 kg Kg/m2: 15,65 kg/m2 Caixas/Palete: 48 Lastros/Palete: 2 m2/Palete: 111,36 m2 Largura/Palete: 1,00 m Comp./Palete: 1,00 m Altura/Palete: 1,37 m Peso/Palete: 1742 kg Empilhamento/Palete: 4 palets



## PISO ESM 57X57 HD 5732 A

breve descricao

[Read More](#)

**SKU:** 153,96

**Stock:** instock

**Categories:** [Acabamento](#)

**Tags:** [57X57](#), [ESM](#), [HD 5732](#), [PISO](#)

## Product Description

**Tipo: LINHA 58x58**

**Tamanho: 58x58**

**Local de Uso: LB -**

**Indicado para uso como piso em ambientes residenciais internos com baixo tráfego e sem acesso para áreas externas. Não pode ser usado em garagens e áreas descobertas. Também pode ser utilizado em LA.**

**Faces: 3**

**Acabamento: Brilhante**


**Classificação Tonal: [V3 - Variação Moderada](#)**

**Área: Pisos Internos Residenciais**

### Dados Técnicos

**Tamanho Técnico: 58x58 Dimensão: 579,3 mm x 579,3 mm x 7,9 mm Junta Mínima: 5 mm Peças/Caixa: 7 m<sup>2</sup>/Caixa: 2,32 m<sup>2</sup> Altura/Caixa: 60,0 mm Peso/Caixa: 36,3 kg Kg/m<sup>2</sup>: 15,65 kg/m<sup>2</sup> Caixas/Palete: 48 Lastros/Palete: 2 m<sup>2</sup>/Palete: 111,36 m<sup>2</sup> Largura/Palete: 1,00 m Comp./Palete: 1,00 m Altura/Palete: 1,37 m Peso/Palete: 1742 kg Empilhamento/Palete: 4 palets**

---



## PISO ESM 57X57 HD 5748 A

breve descricao

[Read More](#)

**SKU:** 41,76

**Stock:** instock

**Categories:** [Acabamento](#)

**Tags:** [5748](#), [57X57](#), [HD](#), [PISO](#)

### Product Description

Tipo: LINHA 58x58 Tamanho: 58x58 Local de Uso: LD - Indicado para uso como piso em todos ambientes residenciais cobertos. Também pode ser utilizado em locais LA, LB e LC. Faces: 1 Acabamento: Gotejado Área: Pisos Internos e Externos Cobertos Residenciais

---



## PISO ESM 57X57 HD 5779 A

breve descricao

[Read More](#)

**SKU:** 16,3

**Stock:** instock

**Categories:** [Acabamento](#)

**Tags:** [57X57](#), [ESM](#), [HD 5779](#), [PISO](#)

### Product Description

Tipo: LINHA 58x58 Tamanho: 58x58 Local de Uso: LC - Indicado para uso como piso em todos os ambientes residenciais internos sem acesso para áreas externas. Não pode ser usado em garagens e áreas descobertas. Também pode ser utilizado em LA e LB. Faces: 3 Acabamento: Acetinado Área: Pisos Internos Residenciais Dados Técnicos Tamanho Técnico: 58x58



Dimensão: 579,3 mm x 579,3 mm x 7,9 mm Junta Mínima: 5 mm

---